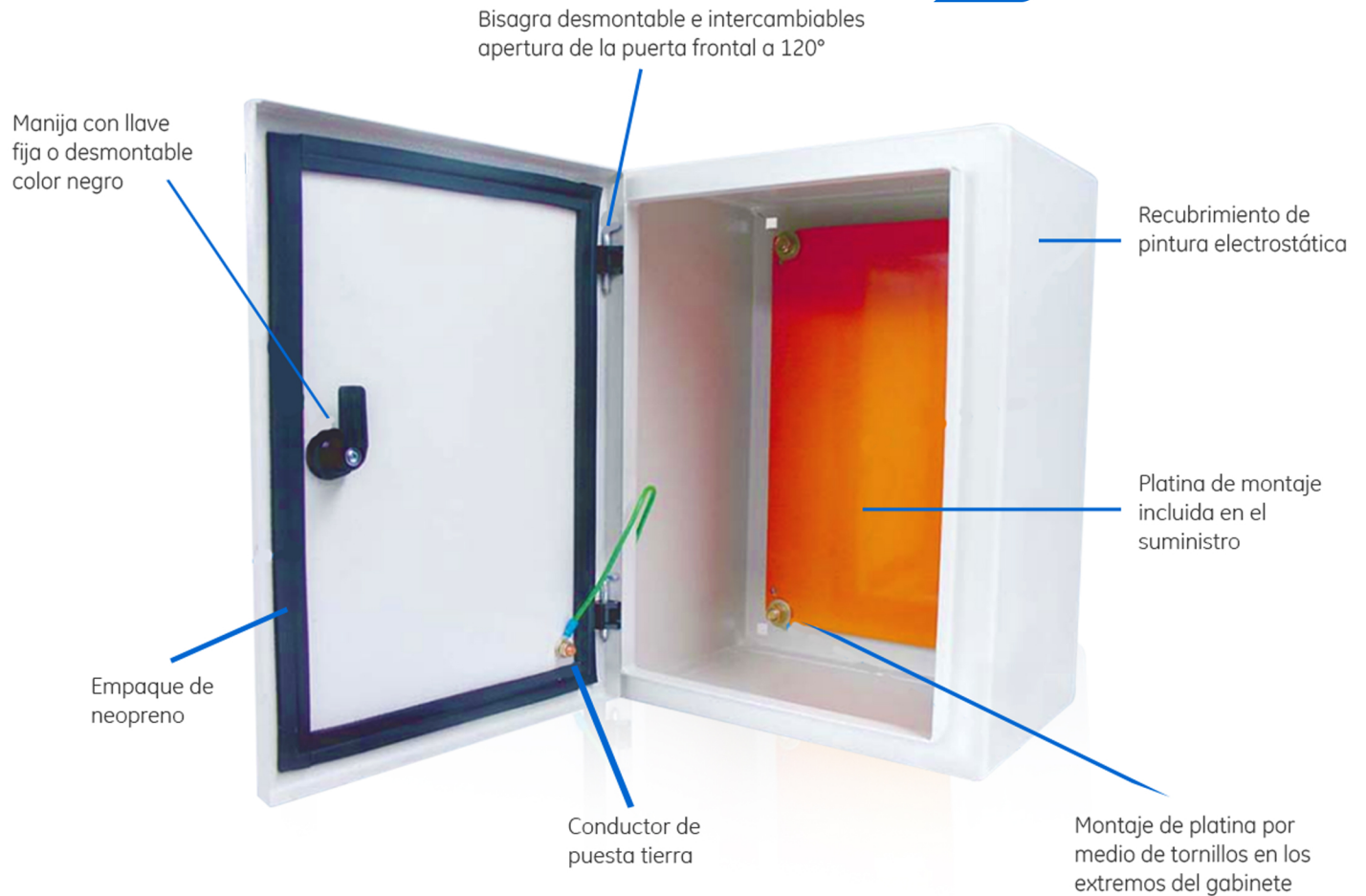

CATÁLOGO

Gabinetes de Usos Generales
(SGV)







MEDIDAS			GABINETES				PLACAS DE MONTAJE	
Altura	Frente	Prof.	No. de	No. de	No. de	Peso	Espesor	Peso
A	B	C	Catálogo	Chapas	Bisagras	(Kg.)	(m m.)	(Kg.)
250	200	150	SG-2520/150	1	2	3.8	2.66	0.8
300	250	150	SG-3025/150	1	2	4.6	2.66	1.0
300	300	150	SG-33/150	1	2	5.2	2.66	1.2
400	300	150	SG-43/150	1	2	6.4	2.66	1.7
400	300	200	SG-43/200	1	2	7.2	2.66	1.7
500	400	150	SG-54/150	2	2	9.3	2.66	3.1
500	400	200	SG-54/200	2	2	10.4	2.66	3.1
600	500	200	SG-65/200	2	2	14.0	2.66	5.0
600	500	260	SG-65/200	2	2	15.6	2.66	5.0
700	500	200	SG-75/200	2	2	15.8	2.66	5.8
700	500	260	SG-75/260	2	2	17.5	2.66	5.8
800	600	200	SG-86/200	2	2	20.2	2.66	8.3
800	600	260	SG-86/260	2	2	22.2	2.66	8.3
1000	800	260	SG-108/260	2	2	32.9	2.66	14.5
1000	800	320	SG-108/320	2	2	35.5	2.66	14.5
1200	800	320	SG-128/320	2	3	51.0	2.66	17.5
1200	1000	320	SG-121/320	2	3	59.3	2.66	22.3
1400	1000	400	SG-141/400	2	3	73.1	2.66	27.0
1600	1000	400	SG-161/400	2	3	80.0	2.66	35.0

INFRAESTRUCTURA



INFRAESTRUCTURA



INFRAESTRUCTURA



Para obtener más información, póngase en contacto con su representante local de INTEGRA o visite: <https://integramx.mx/>



Si desea más información, instale un lector de códigos QR en su dispositivo móvil, escanéelo y amplíe los detalles.